

MFD _ Mauerabdeckung Flachdach aus Beton

NIESSEN
Beton



MFD Mauerabdeckung Flachdach und Pfeilerabdeckung PAD II Exklusiv Walmdach mit glatten Oberflächen, durchgefärbt weißgrau



MFU Endstück Flachdach weißgrau mit einseitig geschlossenem Ende und MFD mit bauseits erstellter Ausklinkung



MFD Mauerabdeckung Flachdach, bauseits in anthrazit gestrichen



MFD Mauerabdeckung Flachdach mit glatter Oberfläche mit unterseitig ausgeprägten Tropfkanten, durchgefärbt betongrau



Eckausbildung 90 Grad mit MFU Endstück in durchgefärbt weißgrau. Das Endstück wurde vor Ort unterseitig in Mauerbreite ausgeklinkt.



Eckausbildung mit 2 Mauerabdeckungen MFD Flachdach. Die Abdeckungen wurden vor Ort auf Gehrung geschnitten.

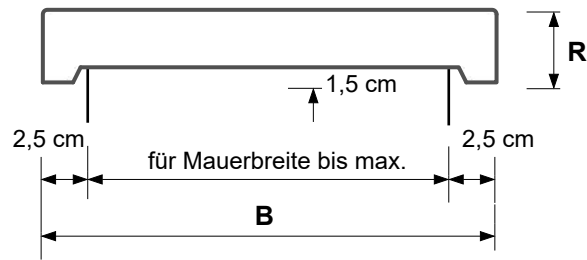
MFD _ Mauerabdeckung Flachdach aus Beton



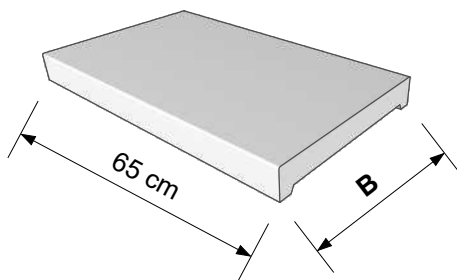
Spezialbeton durchgefärbt in **weißgrau** | **grau** | **beige-hell**

Flachdach | wasserundurchlässig | mit ausgeprägten Tropfkanten durch unterseitige Ausklinkung

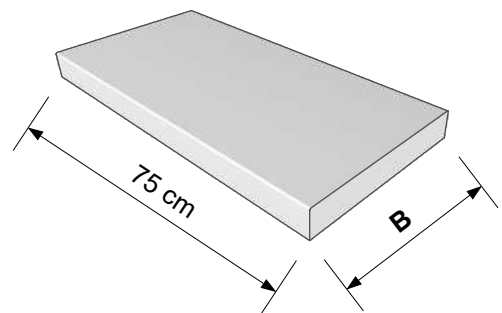
Oberfläche glatt | passende Endstücke MFU mit einseitig geschlossenem Ende lieferbar



MFD Flachdach



MFU Flachdach Endstück

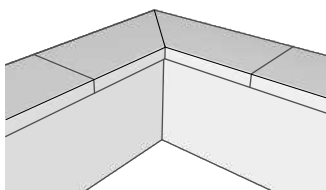


Artikel	geeignet für Mauerbreiten bis max.	B Breite	L Länge	Gewicht je Stück	R Höhe Rand
MFD 3065	25	30	65	21	6
MFD 3565	30	35	65	24	6
MFD 4065	35	40	65	27	6
MFD 4465	39	44	65	30	6
MFD 5065	45	50	65	34	6
MFD 6065	55	60	65	58	8

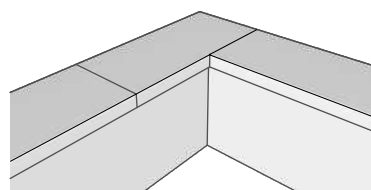
Artikel	B Breite	L Länge	Gewicht je Stück
MFU 3075	30	75	24
MFU 3575	35	75	28
MFU 4075	40	75	32
MFU 4475	44	75	35
MFU 5075	50	75	39
MFU 6075	60	75	67

[alles ca. Maße in cm und ca. Gewichte in Kg]

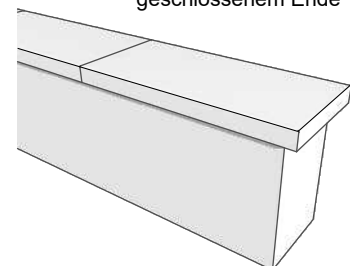
Eckausbildung mit 2x MFD,
vor Ort auf Gehrung geschnitten



Eckausbildung mit MFU Endstück,
vor Ort unterseitig in Mauerbreite ausgeklinkt



MFU Endstück mit einseitig geschlossenem Ende



Die Oberflächen weisen in der Regel eine hohe Qualität auf. Es ist jedoch möglich, dass kleine Lunker (Oberflächenporen), Maßabweichungen, Farbunterschiede, auch zwischen den Elementen oder im Vergleich zu Mustern, Farbschattierungen, Wolkenbildung, Streifen oder Schlieren, Schleifstellen, Oberflächenrisse bis zu einer Breite von 0,5 mm sowie kleinere Abplatzungen auftreten. Diese Unregelmäßigkeiten sind in Art und Umfang nicht vorhersehbar, stellen keinen Mangel dar und können bei Bedarf vor Ort nachgearbeitet werden.