


## WSB 850 \_ Massiv-Fensterbank aus Beton

**NIESSEN**  
Beton



WSB 850 Massiv-Fensterbank durchgefärbt in weißgrau mit glatter Oberfläche



WSB 850 Massiv-Fensterbank durchgefärbt in weißgrau mit unterseitig ausgeprägter Tropfkante



Die tatsächlichen Farben unserer Produkte können von den Farben der Fensterbänke auf den Bildern abweichen!

# WSB 850 \_ Massiv-Fensterbank aus Beton



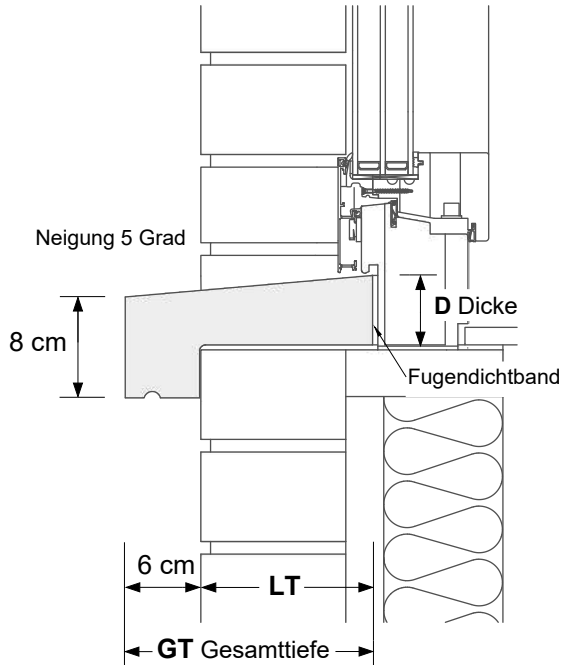
wasserundurchlässig | für Klinkerfassaden und bei der Fassadensanierung im Altbau

Fensterbank aus Beton | **Höhe vorne 8 cm** | Überstand vor die Fassade 6 cm

Spezialbeton durchgefärbt in **weißgrau** | **grau** | **beige-hell**

Mit unterseitiger ausgeprägter Tropfkante an der Vorderseite

Lieferung als massive Fensterbank mit **Breite und Tiefe auf Maß** | Fensterbank ab > 200 cm Breite geteilt



## WSB 850

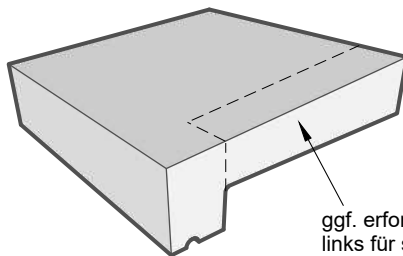
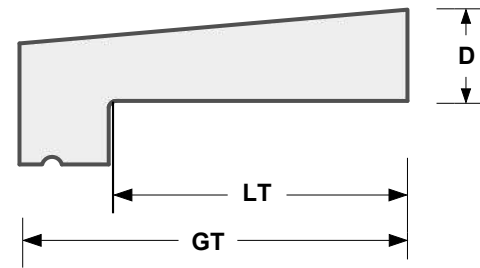
max. **LT** Leibungstiefe = **34 cm**

max. **GT** Gesamttiefe = **40 cm**

[alles ca. Maße und ca. Gewichte]

Bsp. **D** Dicke hinten [cm]:

bei <b>LT</b> =	14	18	22	26	30	34
Dicke <b>D</b> =	5,5	5,9	6,2	6,6	6,9	7,3
Kg / lfdm.	28,5	34	39,5	46	52,5	59



ggf. erforderliche Eckausschnitte rechts bzw. links für seitliche Überstände müssen vor Ort durch den Monteur zugeschnitten werden

