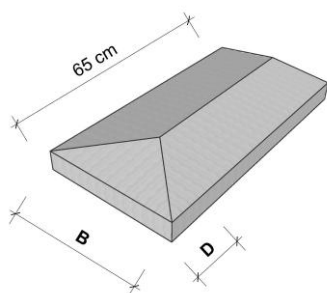


MAD _ Mauerabdeckung Satteldach

Wasserundurchlässiger Betonwerkstein | Oberfläche **fein-scharriert**
 Mit ausgeprägten Tropfkanten durch unterseitige Ausklinkung
 Durchgefärbt **betongrau** | **mittelgrau** | **sandstein-beige** | **toskana-rot**

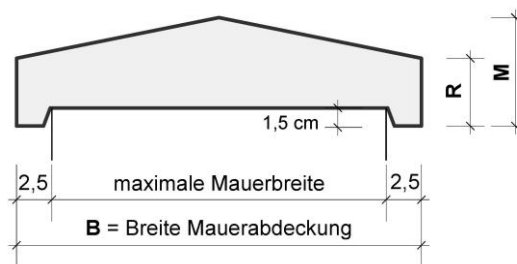
Artikel	B Breite [cm]	L Länge [cm]	für maximale Mauerbreite [cm]	Gewicht je Stück [kg]	R Höhe Rand [cm]	M Höhe Mitte [cm]	Preise je Stück ab Werk	
							EUR netto	inkl. MwSt.
MAD 2065	20	65	15	14	5	7	41,00	48,79
MAD 2565	25	65	20	18	5	7,5	47,00	55,93
MAD 3065	30	65	25	23	5	8	51,00	60,69
MAD 3365	33	65	28	27	6	8	58,00	69,02
MAD 4065	40	65	35	30	5	8	74,00	88,06
MAD 4465	44	65	39	40	6	9	99,00	117,81
MAD 5065	50	65	45	43	5	9,5	117,00	139,23
MAD 6065	60	65	55	76	8	12	150,00	178,50

[alles ca. Maße und ca. Gewichte]



MPU Endstück

Passend zu MAD Satteldach,
 mit geneigter Dreieckfläche an einer Stirnseite

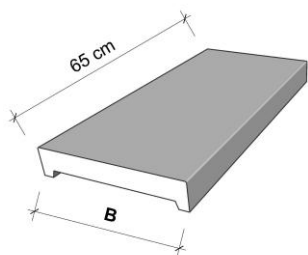


Artikel	B Breite [cm]	L Länge [cm]	für maximale Mauerbreite [cm]	D Dreieck [cm]	R Höhe Rand [cm]	M Höhe Mitte [cm]	Preise je Stück ab Werk	
							EUR netto	inkl. MwSt.
MPU 2065	20	65	15	10	5	7	54,00	64,26
MPU 2565	25	65	20	12,5	5	7,5	58,00	69,02
MPU 3065	30	65	25	15	5	8	62,00	73,78
MPU 3365	33	65	28	16,5	6	8	69,00	82,11
MPU 4065	40	65	35	20	5	8	82,00	97,58
MPU 4465	44	65	39	22	6	9	106,00	126,14
MPU 5065	50	65	45	25	5	9,5	126,00	149,94
MPU 6065	60	65	55	30	8	12	159,00	189,21

[alles ca. Maße und ca. Gewichte]

Die Oberflächen unserer Elemente sind in der Regel von hoher Qualität. Dennoch können vereinzelt kleinere Unregelmäßigkeiten auftreten, wie z.B. kleine Lunker, geringfügige Maßabweichungen, Farbunterschiede, Farbschattierungen, Wolkenbildungen, Streifen oder Schlieren, Schleifstellen, feine Oberflächenrisse bis zu einer Breite von 0,5 mm sowie kleine Abplatzungen. Diese natürlichen Materialeigenschaften sind nicht vollständig vorhersehbar, stellen jedoch keinen Mangel dar und können bei Bedarf vor Ort nachbearbeitet werden.

Alle Lieferungen und Leistungen erfolgen gemäß unseren allgemeinen Geschäftsbedingungen, die Sie unter www.niessen-gmbh.com einsehen können. Diese Preisliste ersetzt alle vorherigen Listen. Technische Veränderungen bleiben vorbehalten, alle angegebenen Maße sind circa-Maße.

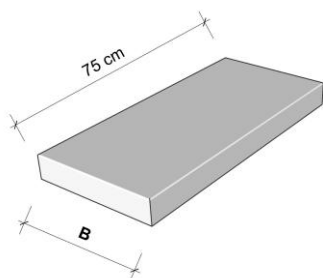
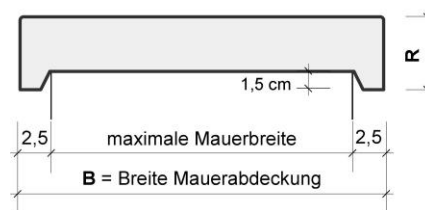


MFD _ Mauerabdeckung Flachdach

Wasserundurchlässiger Spezialbeton | Oberfläche **glatt**
 Mit ausgeprägten Tropfkanten durch unterseitige Ausklinkung
 Durchgefärbt **weißgrau** | **grau** | **beige-hell**

Artikel	B Breite [cm]	L Länge [cm]	für maximale Mauerbreite [cm]	Gewicht je Stück [kg]	R Höhe Rand [cm]	Preise je Stück ab Werk	
						EUR netto	inkl. MwSt.
MFD 2565	25	65	20	18	6	45,00	53,55
MFD 3065	30	65	25	21	6	49,00	58,31
MFD 3565	35	65	30	24	6	57,00	67,83
MFD 4065	40	65	35	27	6	71,00	84,49
MFD 4465	44	65	39	30	6	98,00	116,62
MFD 5065	50	65	45	34	6	111,00	132,09
MFD 6065	60	65	55	58	8	142,00	168,98

[alles ca. Maße und ca. Gewichte]



MFU Endstück

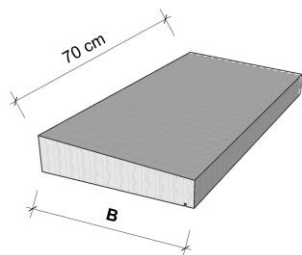
Passend zu MFD Flachdach,
 mit umlaufendem Rand an einer Stirnseite

Artikel	B Breite [cm]	L Länge [cm]	für maximale Mauerbreite [cm]	Gewicht je Stück [kg]	R Höhe Rand [cm]	Preise je Stück ab Werk	
						EUR netto	inkl. MwSt.
MFU 2575	25	75	20	20	6	58,00	69,02
MFU 3075	30	75	25	24	6	62,00	73,78
MFU 3575	35	75	30	28	6	69,00	82,11
MFU 4075	40	75	35	32	6	82,00	97,58
MFU 4475	44	75	39	35	6	103,00	122,57
MFU 5075	50	75	45	39	6	119,00	141,61
MFU 6075	60	75	55	67	8	157,00	186,83

[alles ca. Maße und ca. Gewichte]

Die Oberflächen unserer Elemente sind in der Regel von hoher Qualität. Dennoch können vereinzelt kleinere Unregelmäßigkeiten auftreten, wie z.B. kleine Lunker, geringfügige Maßabweichungen, Farbunterschiede, Farbschattierungen, Wolkenbildungen, Streifen oder Schlieren, Schleifstellen, feine Oberflächenrisse bis zu einer Breite von 0,5 mm sowie kleine Abplatzungen. Diese natürlichen Materialeigenschaften sind nicht vollständig vorhersehbar, stellen jedoch keinen Mangel dar und können bei Bedarf vor Ort nachbearbeitet werden.

Alle Lieferungen und Leistungen erfolgen gemäß unseren allgemeinen Geschäftsbedingungen, die Sie unter www.niessen-gmbh.com einsehen können. Diese Preisliste ersetzt alle vorherigen Listen. Technische Veränderungen bleiben vorbehalten, alle angegebenen Maße sind circa-Maße.

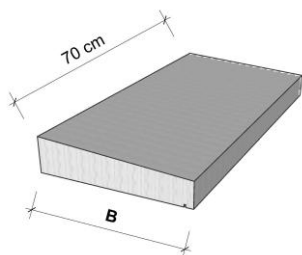
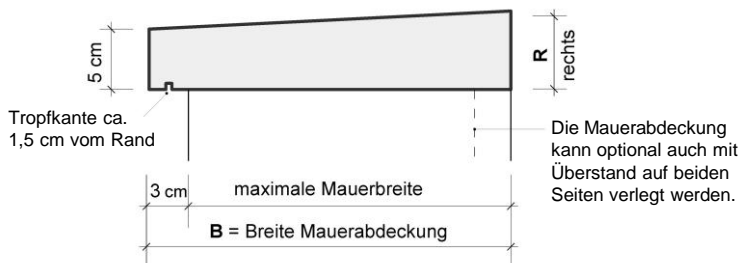


MAP _ Mauerabdeckung Pulldach

Wasserundurchlässiger Betonwerkstein | Oberfläche **fein-scharriert**
 Abdeckung mit ausgeprägter einseitiger Tropfkante, optional auch beidseitig möglich
Aufpreis für beidseitige Tropfkanten (EUR 5,00 netto / EUR 5,95 brutto pro Abdeckung)
 Durchgefärbt **betongrau** | **mittelgrau** | **sandstein-beige** | **toskana-rot**

Artikel	B Breite [cm]	L Länge [cm]	für maximale Mauerbreite [cm]	Gewicht je Stück [kg]	R Höhe Rand		Preise je Stück ab Werk	
					links [cm]	rechts [cm]	EUR netto	inkl. MwSt.
MAP 1570	15	70	12	13	5	5,8	54,00	64,26
MAP 2070	20	70	17	17	5	6	55,00	65,45
MAP 2570	25	70	22	22	5	6,3	62,00	73,78
MAP 3070	30	70	27	27	5	6,5	70,00	83,30
MAP 3570	35	70	32	32	5	6,8	74,00	88,06
MAP 4070	40	70	37	38	5	7	86,00	102,34
MAP 4570	45	70	42	43	5	7,3	96,00	114,24
MAP 5070	50	70	47	49	5	7,5	114,00	135,66
MAP 5570	55	70	52	55	5	7,8	122,00	145,18
MAP 6070	60	70	57	61	5	8	136,00	161,84

[alles ca. Maße und ca. Gewichte]

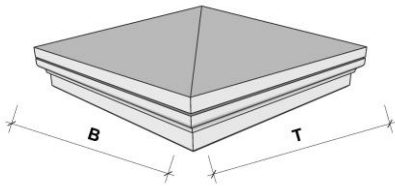


MAP Endstück

Beide Stirnseiten der MAP Mauerabdeckungen haben eine fein-scharrierte Oberfläche und können daher auch als Endstücke verwendet werden.

Die Oberflächen unserer Elemente sind in der Regel von hoher Qualität. Dennoch können vereinzelt kleinere Unregelmäßigkeiten auftreten, wie z.B. kleine Lunker, geringfügige Maßabweichungen, Farbunterschiede, Farbschattierungen, Wolkenbildungen, Streifen oder Schlieren, Schleifstellen, feine Oberflächenrisse bis zu einer Breite von 0,5 mm sowie kleine Abplatzungen. Diese natürlichen Materialeigenschaften sind nicht vollständig vorhersehbar, stellen jedoch keinen Mangel dar und können bei Bedarf vor Ort nachbearbeitet werden.

Alle Lieferungen und Leistungen erfolgen gemäß unseren allgemeinen Geschäftsbedingungen, die Sie unter www.niessen-gmbh.com einsehen können. Diese Preisliste ersetzt alle vorherigen Listen. Technische Veränderungen bleiben vorbehalten, alle angegebenen Maße sind circa-Maße.



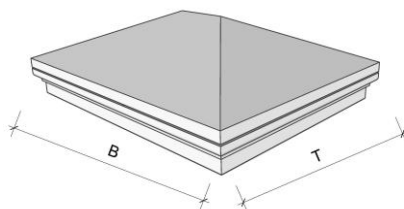
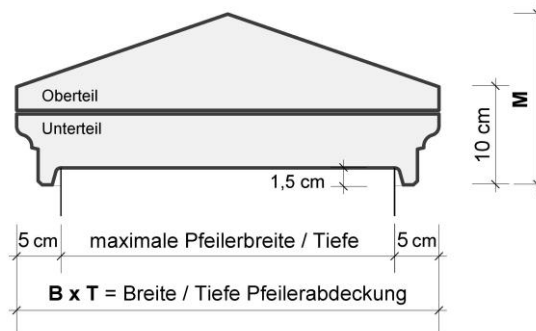
PAD I Exklusiv _ 2-teilige quadratische Pfeilerabdeckung Spitzdach

Wasserundurchlässiger Spezialbeton | Oberfläche **glatt**
 Mit ausgeprägten Tropfkanten durch unterseitige Ausklinkung
 Durchgefärbt **weißgrau** | **grau** | **beige-hell**

- Lieferung für Pfeiler bis maximal 85 x 85 in **Standardgrößen** oder **individuell auf Maß** nach Vorgabe
 Aufpreis Formbaukosten je Sondergröße (EUR 400,00 netto / EUR 476,00 brutto)

Artikel Standardgrößen	B Breite [cm]	T Tiefe [cm]	für maximale Pfeilergröße [cm]	Gewicht je Stück (Oberteil / Unterteil) [kg]	R Rand [cm]	M Mitte [cm]	Preise je Stück ab Werk	
							EUR netto	inkl. MwSt.
PAD I Exklusiv 4040	40	40	30 x 30	44 (24 / 20)	10	17,5	126,00	149,94
PAD I Exklusiv 4545	45	45	35 x 35	58 (33 / 25)	10	18,5	168,00	199,92
PAD I Exklusiv 5050	50	50	40 x 40	75 (43 / 32)	10	19,5	214,00	254,66
PAD I Exklusiv 5454	54	54	44 x 44	91 (54 / 37)	10	20,5	269,00	320,11
PAD I Exklusiv 6060	60	60	50 x 50	118 (71 / 47)	10	21,5	336,00	399,84
PAD I Exklusiv 6868	68	68	58 x 58	160 (99 / 61)	10	21,5	459,00	546,21

[alles ca. Maße und ca. Gewichte]



PAD I Exklusiv _ 2-teilige rechteckige Pfeilerabdeckung Walmdach

Wasserundurchlässiger Spezialbeton | Oberfläche **glatt**
 Mit ausgeprägten Tropfkanten durch unterseitige Ausklinkung
 Durchgefärbt **weißgrau** | **grau** | **beige-hell**

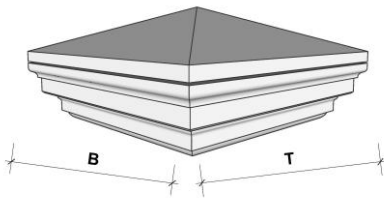
- Lieferung für Pfeiler bis maximal 85 x 85 **individuell auf Maß** nach Vorgabe
 Aufpreis Formbaukosten je Sondergröße (EUR 400,00 netto / EUR 476,00 brutto)

Artikel Beispielgrößen	B Breite [cm]	T Tiefe [cm]	für maximale Pfeilergröße [cm]	Gewicht je Stück (Oberteil / Unterteil) [kg]	R Rand [cm]	M Mitte [cm]	Preise je Stück ab Werk	
							EUR netto	inkl. MwSt.
PAD I Exklusiv 6045	60	45	50 x 35	87 (53 / 34)	10	21,5	248,00	295,12
PAD I Exklusiv 7050	70	50	60 x 40	122 (77 / 45)	10	21,5	348,00	414,12
PAD I Exklusiv 8570	85	70	75 x 60	229 (150 / 79)	10	21,5	653,00	777,07
PAD I Exklusiv	Preis auf Anfrage / Einzelteile bis maximal ca. 200 Kg							

[alles ca. Maße und ca. Gewichte]

Die Oberflächen unserer Elemente sind in der Regel von hoher Qualität. Dennoch können vereinzelt kleinere Unregelmäßigkeiten auftreten, wie z.B. kleine Lunker, geringfügige Maßabweichungen, Farbunterschiede, Farbschattierungen, Wolkenbildungen, Streifen oder Schlieren, Schleifstellen, feine Oberflächenrisse bis zu einer Breite von 0,5 mm sowie kleine Abplatzungen. Diese natürlichen Materialeigenschaften sind nicht vollständig vorhersehbar, stellen jedoch keinen Mangel dar und können bei Bedarf vor Ort nachbearbeitet werden.

Alle Lieferungen und Leistungen erfolgen gemäß unseren allgemeinen Geschäftsbedingungen, die Sie unter www.niessen-gmbh.com einsehen können. Diese Preisliste ersetzt alle vorherigen Listen. Technische Veränderungen bleiben vorbehalten, alle angegebenen Maße sind circa-Maße.



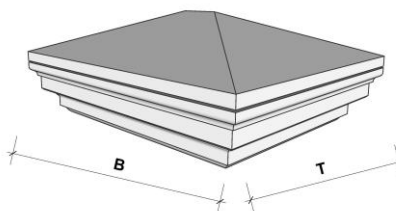
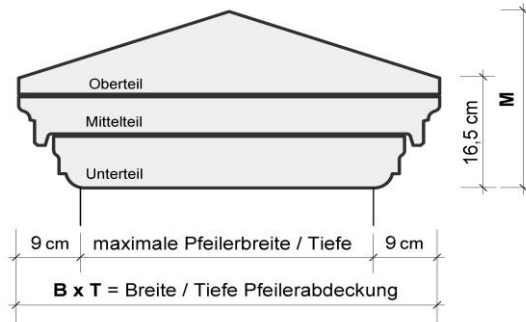
PAD II Exklusiv _ 3-teilige quadratische Pfeilerabdeckung Spitzdach

Wasserundurchlässiger Spezialbeton | Oberfläche **glatt**
 Mit ausgeprägten Tropfkanten durch unterseitige Ausklinkung
 Durchgefärbt **weißgrau** | **grau** | **beige-hell**

- Lieferung für Pfeiler bis maximal 72 x 72 in **Standardgrößen** oder **individuell auf Maß** nach Vorgabe
 Aufpreis Formbaukosten je Sondergröße (EUR 400,00 netto / EUR 476,00 brutto)

Artikel Standardgrößen	B Breite [cm]	T Tiefe [cm]	für maximale Pfeilergröße [cm]	Gewicht je Stück (oben / mittig / unten) [kg]	R Rand [cm]	M Mitte [cm]	Preise je Stück ab Werk	
							EUR netto	inkl. MwSt.
PAD II Exklusiv 4040	40	40	22 x 22	60 (24 / 20 / 16)	16,5	24	172,00	204,68
PAD II Exklusiv 4545	45	45	27 x 27	80 (33 / 25 / 22)	16,5	25	228,00	271,32
PAD II Exklusiv 5050	50	50	32 x 32	104 (43 / 32 / 29)	16,5	26	296,00	352,24
PAD II Exklusiv 5454	54	54	36 x 36	126 (53 / 37 / 36)	16,5	27	375,00	445,25
PAD II Exklusiv 6060	60	60	42 x 42	163 (71 / 47 / 46)	16,5	28	465,00	553,35
PAD II Exklusiv 6868	68	68	50 x 50	222 (99 / 61 / 62)	16,5	28	633,00	753,27

[alles ca. Maße und ca. Gewichte]



PAD II Exklusiv _ 3-teilige rechteckige Pfeilerabdeckung Walmdach

Wasserundurchlässiger Spezialbeton | Oberfläche **glatt**
 Mit ausgeprägten Tropfkanten durch unterseitige Ausklinkung
 Durchgefärbt **weißgrau** | **grau** | **beige-hell**

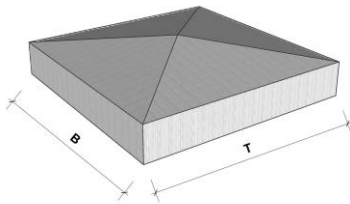
- Lieferung für Pfeiler bis maximal 82 x 82 **individuell auf Maß** nach Vorgabe
 Aufpreis Formbaukosten je Sondergröße (EUR 400,00 netto / EUR 476,00 brutto)

Artikel Beispielgrößen	B Breite [cm]	T Tiefe [cm]	für maximale Pfeilergröße [cm]	Gewicht je Stück (Oberteil / Unterteil) [kg]	R Rand [cm]	M Mitte [cm]	Preise je Stück ab Werk	
							EUR netto	inkl. MwSt.
PAD II Exklusiv 6863	68	63	50 x 45	205 (92 / 56 / 57)	10	28	585,00	696,15
PAD II Exklusiv 7858	78	58	60 x 40	227 (108 / 59 / 60)	10	27,5	647,00	769,93
PAD II Exklusiv 8368	83	68	65 x 50	294 (140 / 75 / 79)	10	28	838,00	997,22
PAD II Exklusiv	Preis auf Anfrage / Einzelteile bis maximal ca. 200 Kg							

[alles ca. Maße und ca. Gewichte]

Die Oberflächen unserer Elemente sind in der Regel von hoher Qualität. Dennoch können vereinzelt kleinere Unregelmäßigkeiten auftreten, wie z.B. kleine Lunker, geringfügige Maßabweichungen, Farbunterschiede, Farbschattierungen, Wolkenbildungen, Streifen oder Schlieren, Schleifstellen, feine Oberflächenrisse bis zu einer Breite von 0,5 mm sowie kleine Abplatzungen. Diese natürlichen Materialeigenschaften sind nicht vollständig vorhersehbar, stellen jedoch keinen Mangel dar und können bei Bedarf vor Ort nachbearbeitet werden.

Alle Lieferungen und Leistungen erfolgen gemäß unseren allgemeinen Geschäftsbedingungen, die Sie unter www.niessen-gmbh.com einsehen können. Diese Preisliste ersetzt alle vorherigen Listen. Technische Veränderungen bleiben vorbehalten, alle angegebenen Maße sind circa-Maße.

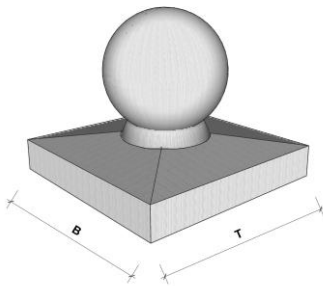
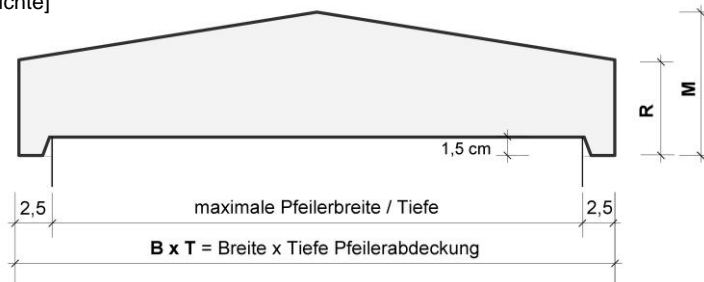


PAD _ quadratische Pfeilerabdeckung Spitzdach

Wasserundurchlässiger Betonwerkstein | Oberfläche **fein-scharriert**
 Mit ausgeprägten Tropfkanten durch unterseitige Ausklinkung
 Durchgefärbt **betongrau** | **mittelgrau** | **sandstein-beige** | **toskana-rot**
 Passende rechteckige Pfeilerabdeckungen PAR lieferbar

Artikel	B Breite [cm]	T Tiefe [cm]	für maximale Pfeilergröße [cm]	Gewicht je Stück [kg]	R Höhe Rand [cm]	M Höhe Mitte [cm]	Preise je Stück ab Werk	
							EUR netto	inkl. MwSt.
PAD 3030	30	30	25 x 25	11	5,5	8,5	54,00	64,26
PAD 3333	33	33	28 x 28	14	6	8	59,00	70,21
PAD 3636	36	36	31 x 31	23	8	11,5	70,00	83,30
PAD 4040	40	40	35 x 35	29	8	12	84,00	99,96
PAD 4545	45	45	40 x 40	37	8	12	94,00	111,86
PAD 5050	50	50	45 x 45	46	8	12	121,00	143,99
PAD 6060	60	60	55 x 55	65	8	12	151,00	179,69
PAD 6868	68	68	63 x 63	84	8	12	232,00	276,08
PAD 7575	75	75	70 x 70	101	8	12	278,00	330,82

[alles ca. Maße und ca. Gewichte]

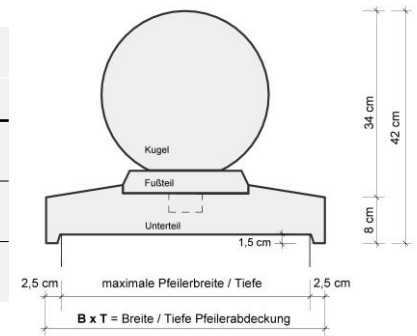


PAK _ 2-teilige quadratische Pfeilerabdeckung mit Kugel Ø 30

Wasserundurchlässiger Betonwerkstein
 Oberfläche **Unterteil fein-scharriert** und **Kugel mit Fußteil grob-scharriert**
 Mit ausgeprägten Tropfkanten durch unterseitige Ausklinkung
 Durchgefärbt **betongrau** | **mittelgrau** | **sandstein-beige** | **toskana-rot**

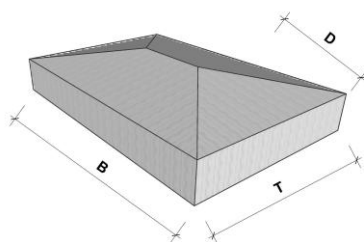
Artikel	B Breite [cm]	T Tiefe [cm]	für maximale Pfeilergröße [cm]	Gewicht je Stück (Unterteil / Kugel) [kg]	Preise je Stück ab Werk	
					EUR netto	inkl. MwSt.
PAK 4545	45	45	40 x 40	75 (45 / 30)	244,00	290,36
PAK 5050	50	50	45 x 45	80 (50 / 30)	267,00	317,73
PAK 6060	60	60	50 x 50	90 (60 / 30)	339,00	403,41

[alles ca. Maße und ca. Gewichte]



Die Oberflächen unserer Elemente sind in der Regel von hoher Qualität. Dennoch können vereinzelt kleinere Unregelmäßigkeiten auftreten, wie z.B. kleine Lunker, geringfügige Maßabweichungen, Farbunterschiede, Farbschattierungen, Wolkenbildungen, Streifen oder Schlieren, Schleifstellen, feine Oberflächenrisse bis zu einer Breite von 0,5 mm sowie kleine Abplatzungen. Diese natürlichen Materialeigenschaften sind nicht vollständig vorhersehbar, stellen jedoch keinen Mangel dar und können bei Bedarf vor Ort nachbearbeitet werden.

Alle Lieferungen und Leistungen erfolgen gemäß unseren allgemeinen Geschäftsbedingungen, die Sie unter www.niessen-gmbh.com einsehen können. Diese Preisliste ersetzt alle vorherigen Listen. Technische Veränderungen bleiben vorbehalten, alle angegebenen Maße sind circa-Maße.

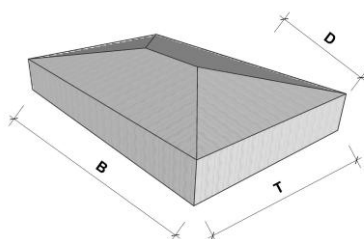
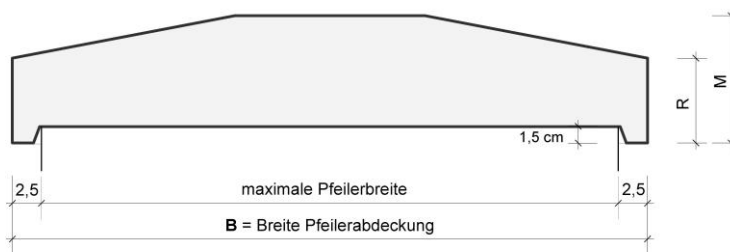


PAR _ rechteckige Pfeilerabdeckung Walmdach

Wasserundurchlässiger Betonwerkstein | Oberfläche **fein-scharriert**
 Mit ausgeprägten Tropfkanten durch unterseitige Ausklinkung
 Durchgefärbt **betongrau** | **mittelgrau** | **sandstein-beige** | **toskana-rot**
 Passende quadratische Pfeilerabdeckungen PAD lieferbar

Artikel	B Breite [cm]	T Tiefe [cm]	für maximale Pfeilergröße [cm]	Gewicht je Stück [kg]	D Dreiecke [cm]	R Höhe Rand [cm]	M Höhe Mitte [cm]	Preise je Stück ab Werk	
								EUR netto	inkl. MwSt.
PAR 3832	38	32	33 x 27	12	16	5	8	77,00	91,63
PAR 4532	45	32	40 x 27	15	16,5	6	8	79,00	94,01
PAR 5040	50	40	45 x 35	27	21	5	8	113,00	134,47
PAR 5233	52	33	47 x 28	20	16,5	6	8	81,00	96,39
PAR 6054	60	54	55 x 49	54	27	8	12	172,00	204,68
PAR 6142	61	42	56 x 37	40	21	8	12	161,00	191,59
PAR 6530	65	30	60 x 25	27	15	5,5	8,5	83,00	98,77
PAR 7654	76	54	71 x 49	63	27	8	12	210,00	249,90
PAR 8040	80	40	75 x 35	48	21	8	12	175,00	208,25
PAR 8554	85	54	80 x 49	72	27	8	12	216,00	257,04

[alles ca. Maße und ca. Gewichte]



PAR _ rechteckige Pfeilerabdeckung Walmdach

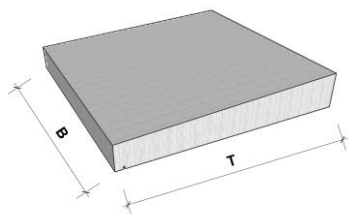
Wasserundurchlässiger Betonwerkstein | Oberfläche **grob-scharriert**
 Mit ausgeprägten Tropfkanten durch unterseitige Ausklinkung
 Durchgefärbt **betongrau** | **mittelgrau** | **sandstein-beige** | **toskana-rot**

Artikel	B Breite [cm]	T Tiefe [cm]	für maximale Pfeilergröße [cm]	Gewicht je Stück [kg]	D Dreiecke [cm]	R Höhe Rand [cm]	M Höhe Mitte [cm]	Preise je Stück ab Werk	
								EUR netto	inkl. MwSt.
PAR 4030	40	30	35 x 25	12	15	5,5	8,5	77,00	91,63
PAR 4530	45	30	40 x 25	14	15	5,5	8,5	79,00	94,01
PAR 6354	63	54	58 x 49	55	27	8	12	194,00	230,86

[alles ca. Maße und ca. Gewichte]

Die Oberflächen unserer Elemente sind in der Regel von hoher Qualität. Dennoch können vereinzelt kleinere Unregelmäßigkeiten auftreten, wie z.B. kleine Lunker, geringfügige Maßabweichungen, Farbunterschiede, Farbschattierungen, Wolkenbildungen, Streifen oder Schlieren, Schleifstellen, feine Oberflächenrisse bis zu einer Breite von 0,5 mm sowie kleine Abplatzungen. Diese natürlichen Materialeigenschaften sind nicht vollständig vorhersehbar, stellen jedoch keinen Mangel dar und können bei Bedarf vor Ort nachbearbeitet werden.

Alle Lieferungen und Leistungen erfolgen gemäß unseren allgemeinen Geschäftsbedingungen, die Sie unter www.niessen-gmbh.com einsehen können. Diese Preisliste ersetzt alle vorherigen Listen. Technische Veränderungen bleiben vorbehalten, alle angegebenen Maße sind circa-Maße.

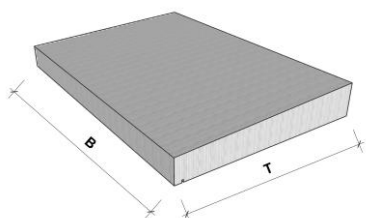
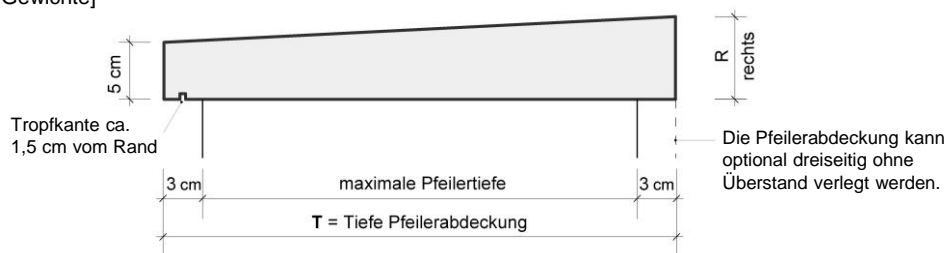


PAP _ quadratische Pfeilerabdeckung Pultdach

Wasserundurchlässiger Betonwerkstein | Oberfläche **fein-scharriert**
 Pfeilerabdeckung mit ausgeprägter einseitiger Tropfkante
 Durchgefärbt **betongrau** | **mittelgrau** | **sandstein-beige** | **toskana-rot**

Artikel	B Breite [cm]	T Tiefe [cm]	für maximale Pfeilergröße [cm]	Gewicht je Stück [kg]	R Höhe Rand		Preise je Stück ab Werk	
					links	rechts	EUR netto	inkl. MwSt.
PAP 2525	25	25	19 x 19	8	5	6,3	70,00	83,30
PAP 3030	30	30	24 x 24	11,5	5	6,5	82,00	97,58
PAP 3535	35	35	29 x 29	16	5	6,8	94,00	111,86
PAP 4040	40	40	34 x 34	22	5	7	99,00	117,81
PAP 4545	45	45	39 x 39	28	5	7,3	108,00	128,52
PAP 5050	50	50	44 x 44	35	5	7,5	124,00	147,56
PAP 5555	55	55	49 x 49	43,5	5	7,8	138,00	164,22
PAP 6060	60	60	54 x 54	52,5	5	8	152,00	180,88

[alles ca. Maße und ca. Gewichte]



PAP _ rechteckige Pfeilerabdeckung Pultdach

Wasserundurchlässiger Betonwerkstein | Oberfläche **fein-scharriert**
 Pfeilerabdeckung mit ausgeprägter einseitiger Tropfkante
 Durchgefärbt **betongrau** | **mittelgrau** | **sandstein-beige** | **toskana-rot**

- Lieferung für Pfeiler bis max. 64 x 54 individuell auf Maß nach Vorgabe
- Abdeckungen in Rastermaßen von jeweils 5 cm
- Aufpreis Formumbaukosten je Sonderform (EUR 25,00 netto / EUR 29,75 brutto)

Artikel Beispiel	B Breite [cm]	T Tiefe [cm]	für maximale Pfeilergröße [cm]	Gewicht je Stück [kg]	R Höhe Rand		Preise je Stück ab Werk	
					links	rechts	EUR netto	inkl. MwSt.
PAP 4030	40	30	34 x 24	15,5	5	6,5	70,00	83,30
PAP 5540	55	40	49 x 34	30	5	7	86,00	102,34
PAP 6050	60	50	54 x 44	42	5	7,5	114,00	135,66
PAP 6560	65	60	59 x 54	57	5	8	136,00	161,84
PAP ...	Preis auf Anfrage							

Die Oberflächen unserer Elemente sind in der Regel von hoher Qualität. Dennoch können vereinzelt kleinere Unregelmäßigkeiten auftreten, wie z.B. kleine Lunker, geringfügige Maßabweichungen, Farbunterschiede, Farbschattierungen, Wolkenbildungen, Streifen oder Schlieren, Schleifstellen, feine Oberflächenrisse bis zu einer Breite von 0,5 mm sowie kleine Abplatzungen. Diese natürlichen Materialeigenschaften sind nicht vollständig vorhersehbar, stellen jedoch keinen Mangel dar und können bei Bedarf vor Ort nachbearbeitet werden.

Alle Lieferungen und Leistungen erfolgen gemäß unseren allgemeinen Geschäftsbedingungen, die Sie unter www.niessen-gmbh.com einsehen können. Diese Preisliste ersetzt alle vorherigen Listen. Technische Veränderungen bleiben vorbehalten, alle angegebenen Maße sind circa-Maße.