





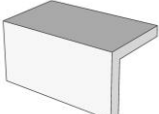
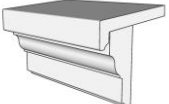
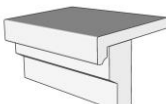
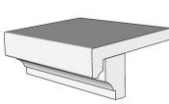
**Besondere Merkmale** unserer Fensterbänke **SLB** aus Beton:

- Hochwertiger Spezialbeton | wasserundurchlässig | dünne Fensterbankplatte hinten | relativ geringes Gewicht
- Wärmebrückenfreier Einbau bei Putzfassaden, bei gedämmten Fassaden, wie z.B. Dämmziegel, Poroton oder Wärmedämmverbundsystem (WDVS), bei Fassaden mit Klinkervorsatzschale oder in der Altbausanierung

**Allgemeine Preisinformationen:**

- Lieferung mit **Länge auf Maß** nach Vorgabe
- Lieferung mit **Leibungstiefe > Vorgabe** für den bauseitigen Zuschnitt  
*Aufpreis je Fensterbank für den Zuschnitt der Leibungstiefe im Werk: EUR 35,00 netto (EUR 41,65 inkl. MwSt.)*
- **Leibungstiefe LT über 20 cm:** *Aufpreis je cm Mehrtiefe und lfdm.: EUR 4,00 netto (EUR 4,76 inkl. MwSt.)*
- Auf Wunsch **Zuschnitt** von rückseitigen **Eckausschnitten** für seitliche Überstände  
*Aufpreis je Fensterbank EUR 35,00 netto (EUR 41,65 inkl. MwSt.)*
- **Rohmaterial** (nur SLB 100 / 200 / 300 / 400 / 450 / 590 / 591 möglich) **mit Preisnachlass** EUR 30,00 netto je lfdm. Die Fensterbänke werden etwas länger und tiefer als das Bestellmaß geliefert. Der Zuschnitt der Länge und Tiefe sowie das Verkleben der seitlichen Abschlusskappen und Ausschleifen der Fugen erfolgt bauseits



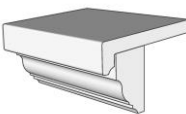
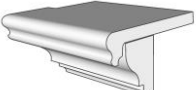




\* LT Leibungstiefe = Abstand von Vorderkante Fassade bis unter / an den Fensterrahmen | \* GT Gesamttiefe = LT + Überstand vor der Fassade

Artikel	Höhe vorne [cm]	Dicke hinten [cm]	Farbe	max. LT * [cm]	max. GT * [cm]	ca. Kg / lfdm. bei LT 20 cm	Preise ab Werk	
							EUR netto	inkl. MwSt.
SLB 100 	14	2	weißgrau	35	44,5	21	je lfdm <b>169,00</b>	201,11
SLB 200 	11,5	2	weißgrau	35	44,5	21,5	je lfdm <b>169,00</b>	201,11
SLB 300 	12	2	weißgrau	23	30	18,5	je lfdm <b>169,00</b>	201,11
SLB 400 	7	2	weißgrau	44	50	17,5	je lfdm <b>149,00</b>	177,31
SLB 450 	15	2,5	weißgrau	40	45	22	je lfdm <b>169,00</b>	201,11
SLB 500 	15,5	2	weißgrau	41,5	50	25	je lfdm <b>199,00</b>	236,81
SLB 520 	13	2	weißgrau	41,5	50	26	je lfdm <b>199,00</b>	236,81
SLB 540 	9	2	weißgrau	43,5	50	18,5	je lfdm <b>189,00</b>	224,91

Die Oberflächen unserer Elemente sind in der Regel von hoher Qualität. Dennoch können vereinzelt kleinere Unregelmäßigkeiten auftreten, wie z.B. kleine Lunker, geringfügige Maßabweichungen, Farbunterschiede, Farbschattierungen, Wolkenbildungen, Streifen oder Schlieren, Schleifstellen, feine Oberflächenrisse bis zu einer Breite von 0,5 mm sowie kleine Abplatzungen. Diese natürlichen Materialeigenschaften sind nicht vollständig vorhersehbar, stellen jedoch keinen Mangel dar und können bei Bedarf vor Ort nachbearbeitet werden.

Alle Lieferungen und Leistungen erfolgen gemäß unseren allgemeinen Geschäftsbedingungen, die Sie unter [www.niessen-gmbh.com](http://www.niessen-gmbh.com) einsehen können. Diese Preisliste ersetzt alle vorherigen Listen. Technische Veränderungen bleiben vorbehalten, alle angegebenen Maße sind circa-Maße.

\* LT Leibungstiefe = Abstand von Vorderkante Fassade bis unter / an den Fensterrahmen | \* GT Gesamttiefe = LT + Überstand vor der Fassade

Artikel	Höhe vorne [cm]	Dicke hinten [cm]	Farbe	max. LT * [cm]	max. GT * [cm]	ca. Kg / lfdm. bei LT 20 cm	Preise ab Werk	
							EUR netto	inkl. MwSt.
SLB 541 	9	2	weißgrau	42,5	50	19,5	je lfdm <b>219,00</b>	260,61
SLB 545 	9,5	2,5	weißgrau	23,5	30	20,5	je lfdm <b>149,00</b>	177,31
SLB 550 	11,5	2	weißgrau	41,5	50	23,5	je lfdm <b>199,00</b>	236,81
SLB 570 	11,5	2	weißgrau	40	50	23	je lfdm <b>229,00</b>	272,51
SLB 590 	5	2	weißgrau	45	50	14	je lfdm <b>149,00</b>	177,31
SLB 591 	4,5	2	weißgrau	45	50	13	je lfdm <b>119,00</b>	141,61
SLB 595 	2,5		weißgrau grau beige-hell	Tiefe = 30 cm Zuschnitt bauseits		18,5 Kg bei 30 cm Tiefe	je lfdm <b>89,00</b>	105,91
SLB 851 	8	2,5	weißgrau grau beige-hell	34	40	23,5	je lfdm <b>149,00</b>	177,31
SLB - AK seitliche Aufkantungen	Länge 69 cm   Breite 1,8 cm   Höhe 1,8 cm Oberkante mit leichter Schräge   Tiefenzuschnitt und Verkleben seitlich auf der Fensterbank erfolgt bauseits						je Stück <b>20,00</b>	23,80

Für **Anfragen, Angebote oder Bestellungen** nutzen Sie bitte unsere "**Aufmaßhilfe**" für Fensterbänke.  
Diese finden Sie unter [www.niessen-gmbh.com/download](http://www.niessen-gmbh.com/download)


Die Oberflächen unserer Elemente sind in der Regel von hoher Qualität. Dennoch können vereinzelt kleinere Unregelmäßigkeiten auftreten, wie z.B. kleine Lunker, geringfügige Maßabweichungen, Farbunterschiede, Farbschattierungen, Wolkenbildungen, Streifen oder Schlieren, Schleifstellen, feine Oberflächenrisse bis zu einer Breite von 0,5 mm sowie kleine Abplatzungen. Diese natürlichen Materialeigenschaften sind nicht vollständig vorhersehbar, stellen jedoch keinen Mangel dar und können bei Bedarf vor Ort nachbearbeitet werden.

Alle Lieferungen und Leistungen erfolgen gemäß unseren allgemeinen Geschäftsbedingungen, die Sie unter [www.niessen-gmbh.com](http://www.niessen-gmbh.com) einsehen können. Diese Preisliste ersetzt alle vorherigen Listen. Technische Veränderungen bleiben vorbehalten, alle angegebenen Maße sind circa-Maße.


**Besondere Merkmale** unserer Fensterbänke **WSB** aus Beton:

- Massiver Beton | wasserundurchlässig | dicke Betonplatte hinten | relativ hohes Gewicht
- Einbau bei Klinkerfassaden oder zur Fassadensanierung im Altbau


\* LT Leibungstiefe = Abstand von Vorderkante Fassade bis unter / an den Fensterrahmen | \* GT Gesamttiefe = LT + Überstand vor der Fassade

Artikel	Höhe vorne [cm]	Farbe	max. LT * [cm]	max. GT * [cm]	Dicke hinten [cm]	ca. Kg / lfdm.	Preise ab Werk	
							EUR netto	inkl. MwSt.
<b>WSB 850</b> 	8	weißgrau grau beige-hell	34	40	5,9	24	bei LT 18 cm	
							je lfdm	149,00

- Hochwertiger Spezialbeton | **glatte** Oberfläche | Lieferung mit **Länge und Tiefe auf Maß** nach Vorgabe
- **Leibungstiefe LT über 20 cm:** Aufpreis je cm Mehrtiefe und lfdm.: EUR 4,00 netto (EUR 4,76 inkl. MwSt.)


	Höhe vorne [cm]	Farbe	max. LT * [cm]	max. GT * [cm]	Dicke hinten [cm]	ca. Kg / lfdm.	Preise ab Werk	
							EUR netto	inkl. MwSt.
<b>WSB 200</b> 	11,5	betongrau mittelgrau sandstein-beige toskana-rot	23	32,5	7,3	49	bei LT 18 cm	
							je lfdm	149,00

- Betonwerkstein | **fein-scharrierte** Oberfläche | Lieferung mit **Tiefe auf Maß** nach Vorgabe
- Lieferung **in Fixlängen:** 58,5 | 71 | 83,5 | 96 | 108,5 | 121 | 133,5 | 146 | 158,5 | 171 | 184,5 | 196 cm

	Höhe vorne [cm]	Farbe	max. LT * [cm]	max. GT * [cm]	Dicke hinten [cm]	ca. Kg / lfdm.	Preise ab Werk	
							EUR netto	inkl. MwSt.
<b>WSB 900</b> 	6	betongrau mittelgrau sandstein-beige toskana-rot	19	25	7,5	34,5	bei LT 18 cm	
							je lfdm	139,00

- Betonwerkstein | **grob-scharrierte** Oberfläche | Lieferung mit **Tiefe auf Maß** nach Vorgabe
- Lieferung **in Fixlängen** mit seitlichen 6 cm breiten Aufkantungen | (Länge zwischen den Aufkantungen):

63,5 cm (51,5 cm)	76 cm (64 cm)	88,5 cm (76,5 cm)	101 cm (89 cm)	113,5 (101,5 cm)	126 cm (114 cm)
138,5 cm (126,5 cm)	151 cm (139 cm)	163,5 cm (151,5 cm)	176 cm (164 cm)	188,5 (176,5 cm)	201 cm (189 cm)

	Höhe vorne [cm]	Farbe	max. LT * [cm]	max. GT * [cm]	Dicke hinten [cm]	ca. Kg / lfdm.	Preise ab Werk	
							EUR netto	inkl. MwSt.
<b>WSB 910</b> 	6	betongrau mittelgrau sandstein-beige toskana-rot	19	25	7,5	33,5	bei LT 18 cm	
							je lfdm	139,00

Betonwerkstein | **grob-scharrierte** Oberfläche | Lieferung mit **Länge und Tiefe auf Maß** nach Vorgabe

Die Oberflächen unserer Elemente sind in der Regel von hoher Qualität. Dennoch können vereinzelt kleinere Unregelmäßigkeiten auftreten, wie z.B. kleine Lunker, geringfügige Maßabweichungen, Farbunterschiede, Farbschattierungen, Wolkenbildungen, Streifen oder Schlieren, Schleifstellen, feine Oberflächenrisse bis zu einer Breite von 0,5 mm sowie kleine Abplatzungen. Diese natürlichen Materialeigenschaften sind nicht vollständig vorhersehbar, stellen jedoch keinen Mangel dar und können bei Bedarf vor Ort nachbearbeitet werden.

Alle Lieferungen und Leistungen erfolgen gemäß unseren allgemeinen Geschäftsbedingungen, die Sie unter [www.niessen-gmbh.com](http://www.niessen-gmbh.com) einsehen können. Diese Preisliste ersetzt alle vorherigen Listen. Technische Veränderungen bleiben vorbehalten, alle angegebenen Maße sind circa-Maße.